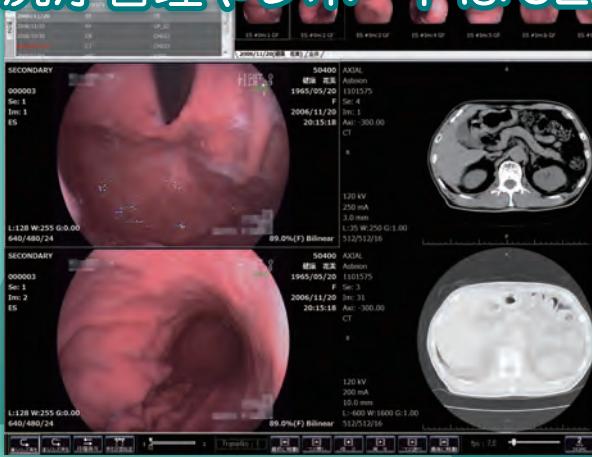




検査の患者一覧表示、検査の進捗管理、 洗浄管理やレポートはJEDに対応



内視鏡撮影画像表示

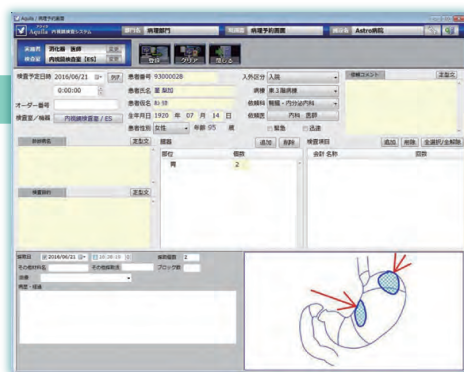
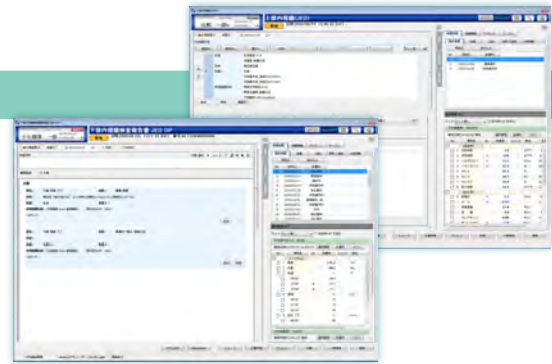


内視鏡室オーダ対応

Aquila（アクイラ）は内視鏡の検査予約から当日の受付、実施までを一元管理できる内視鏡検査システムです。統計システムや使用スコープの洗浄管理機能、内視鏡専用のレポート機能までをサポートします。内視鏡キャプチャを追加しDICOM化も可能です。

① 構造化レポートを複数用意

ビューアから画像をそのまま貼り付け、CF、GF その他検査の専用フォームを自由に変えられます。レポートには統計項目を設定でき、専門台帳への転記、および統計システムへの連携が可能です。JED レポート作成にも対応しています。



② 病理へのオーダも可能

内視鏡室のオーダは受付システム上で管理および受付ができます。病理オーダの作成も可能で、当社病理システム Castor（カストル）へのオーダだけでなく、他社の病理システムとも連携することができます。

③ 洗浄管理で日々の業務をサポート

洗浄管理システムでは検査に使用するスコープをあらかじめシステムへ登録する事で、スコープの洗浄記録から検査履歴および修理履歴までをシステム上で管理でき、日々の業務をサポートします。

